

# THƯ VIỆN TRUNG TÂM PHÒNG PHỤC VỤ ĐỘC GIẢ

## HƯỚNG DẪN THAY ĐỔI MẬT KHẨU TRUY CẬP CƠ SỞ DỮ LIỆU

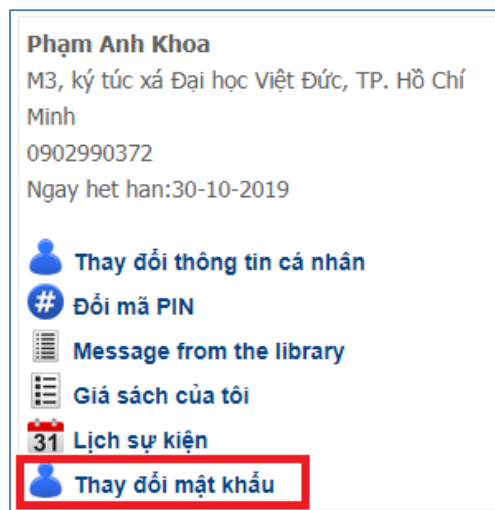
### 1. Thay đổi mật khẩu sau khi đăng nhập

Nếu bạn đọc muốn thay đổi mật khẩu (tức là vẫn nhớ mật khẩu cũ để đăng nhập), bạn đọc có thể thực hiện theo các bước sau đây:







Truy cập [www.vnulib.edu.vn](http://www.vnulib.edu.vn), mục “Tài khoản của tôi”, chọn Đăng nhập.

Bước 1: Đăng nhập tài khoản bằng Username và Password do thư viện gửi. Hệ thống sẽ hiển thị giao diện tài khoản cá nhân của bạn đọc.

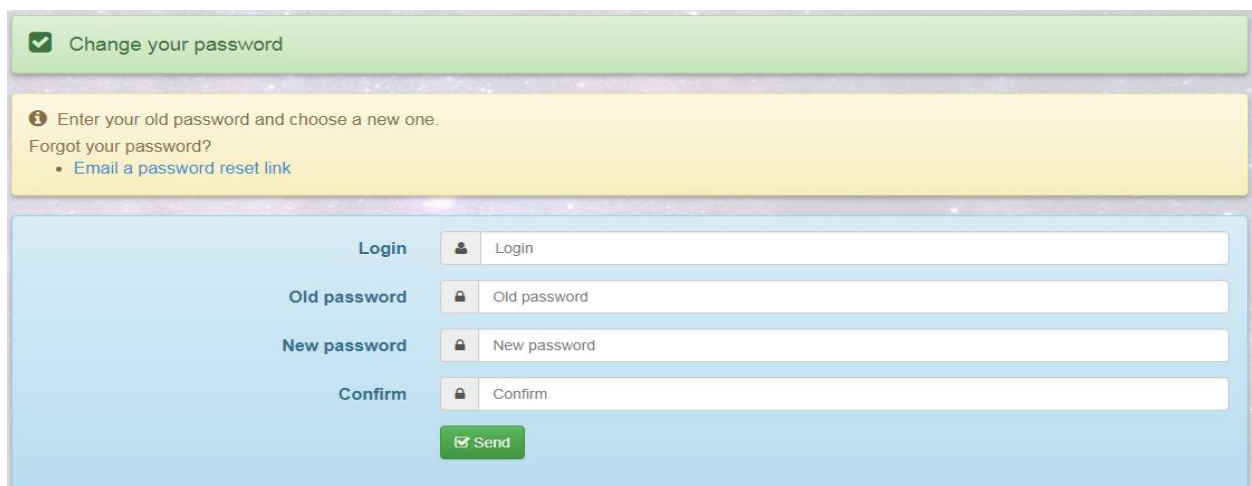
Bước 2: Trên giao diện này, chọn “Thay đổi mật khẩu”:




**Phạm Anh Khoa**  
M3, ký túc xá Đại học Việt Đức, TP. Hồ Chí Minh  
0902990372  
Ngày hết hạn:30-10-2019

-  Thay đổi thông tin cá nhân
-  Đổi mã PIN
-  Message from the library
-  Giá sách của tôi
-  31 Lịch sự kiện
-  **Thay đổi mật khẩu**

Hệ thống hiển thị như sau:



Change your password

 Enter your old password and choose a new one.  
Forgot your password?  
• Email a password reset link

Login	<input type="text" value="Login"/>
Old password	<input type="password" value="Old password"/>
New password	<input type="password" value="New password"/>
Confirm	<input type="password" value="Confirm"/>

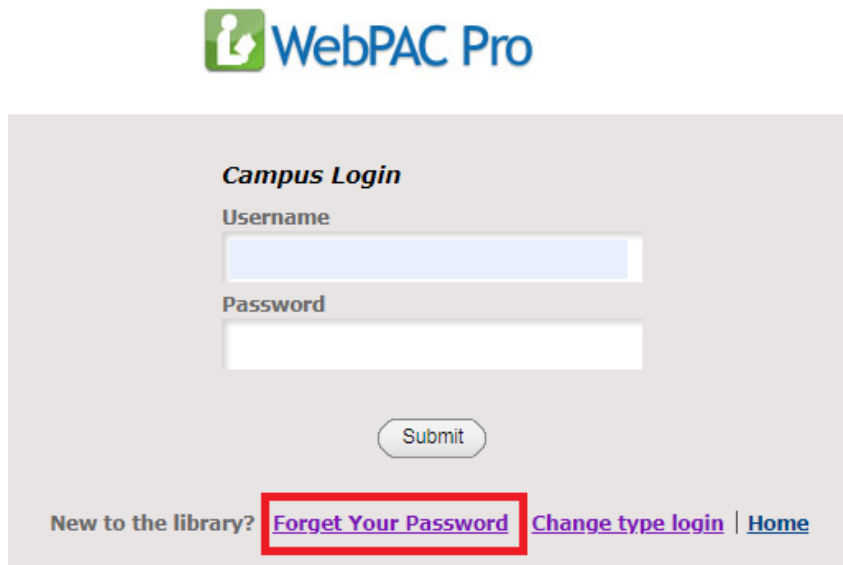
Trên giao diện này, nhập số thẻ của bạn đọc vào mục “Login”, nhập mật khẩu cũ và mật khẩu mới. Sau đó nhấn nút “Send” để xác nhận thay đổi. Từ đây, bạn đọc bắt đầu sử dụng mật khẩu mới để đăng nhập sử dụng các Cơ sở dữ liệu.

## 2. Quên mật khẩu

Nếu quên mật khẩu, bạn đọc cần lấy lại mật khẩu bằng cách reset. Điều kiện cần để reset mật khẩu là bạn đọc phải có email trong tài khoản. Cách thức thực hiện như sau:

Truy cập [www.vnulib.edu.vn](http://www.vnulib.edu.vn), mục “Tài khoản của tôi”, chọn Đăng nhập.

Bước 1: Trên giao diện login của Campus Login, chọn “Forget your password”:



**WebPAC Pro**

**Campus Login**

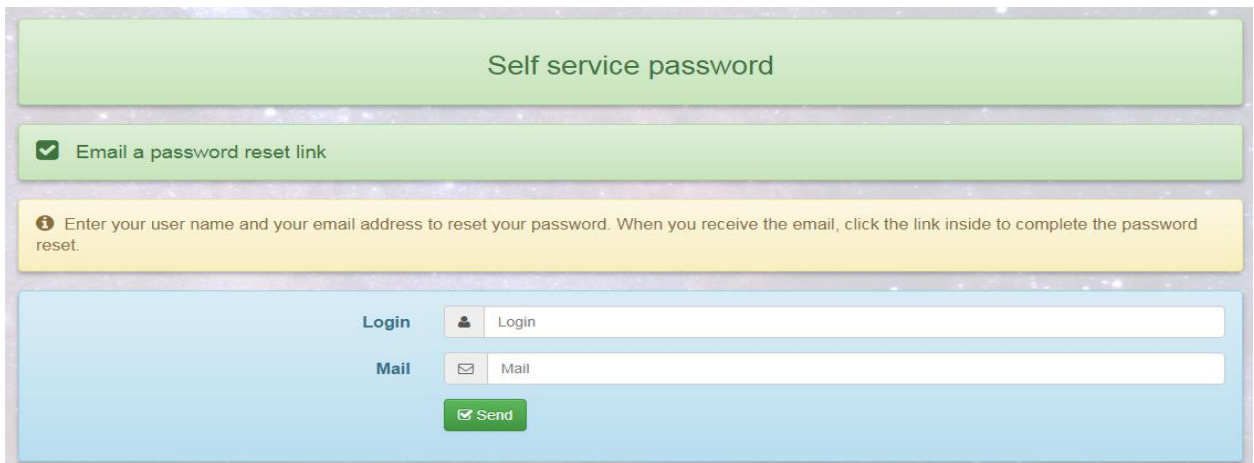
Username

Password

Submit

New to the library? [Forget Your Password](#) [Change type login](#) | [Home](#)

Bước 2: Giao diện hiển thị như sau:



Self service password

Email a password reset link

**i** Enter your user name and your email address to reset your password. When you receive the email, click the link inside to complete the password reset.

Login

Mail

Trên giao diện này, nhập Số thẻ của bạn đọc vào mục “Login” và địa chỉ email vào mục “Email”.

Bước 3: Nhấn nút “Send”. Hệ thống sẽ gửi email chứa đường link để bạn đọc thực hiện reset mật khẩu.

**Thông tin liên hệ hỗ trợ:**

- Phòng Phục vụ Độc giả
- Email: [phucvu@vnuhcm.edu.vn](mailto:phucvu@vnuhcm.edu.vn)
- Điện thoại: (84.28) 37242181 ext. 2935

[VIDEO HƯỚNG DẪN LẤY LẠI MẬT KHẨU KHI QUÊN MẬT KHẨU](#)

[VIDEO HƯỚNG DẪN ĐỔI MẬT KHẨU](#)